

GERD LUDWIG

# KOTY

Wszystko, co musisz wiedzieć o swoim kocie



estery



# TYPOWY KOT

## CO LUBI, A CZEGO NIE



Co w pierwszej chwili kojarzy się wam z kotami? *Przesypia pół dnia, jest pieszczochem, na przemian chce wchodzić i wychodzić z domu, grymasi przy jedzeniu i ciągle znosi myszy do domu.* Okej, całkiem blisko, ale to jest tylko część tego, co stanowi o byciu kotem.

### WEGETARIANIZM? NIE, DZIĘKUJĘ!

Koty potrzebują mięsa (*spójrz na następną stronę!*)! Osoba, która chce zmusić swojego kota do wegetarianizmu i podaje mu wyłącznie zieleninę, igra z jego życiem.

### WŚCIBSKOŚĆ

Koty są ostrożnymi, ale zarazem wyjątkowo ciekawskimi stworzeniami. Maluchy, które ledwo potrafią utrzymać się na nogach, już eksplorują otoczenie gniazda, najczęściej we dwójkę lub w trójkę dla dodania sobie animuszu. Wtykają swoje noski w każdy ciemny kąt i każdą otwartą szafę.



### NIE PRZESZKADZAĆ!


Koty drzemią i śpią od 12 do 16 godzin na dobę, rzadko jednak dłużej niż kilka godzin naraz. Raczej zasypiają na kilka minut na sofie lub ucinają sobie króciutką drzemkę pod krzewami w ogrodzie. Nie każdy kot reaguje przyjaźnie, gdy przeszkodzi mu się w jego odpoczynku.



### CZŁOWIEK, OBIEKT DO PRZYTULANIA

Zaufany człowiek jest upragnionym partnerem do pieszczot. Ale nie martwcie się, jeśli wasz kot nie jest przesadnie łasy na głaskanie. Różnorodność pod tym względem jest duża. Niektóre koty są potwornymi pieszczochami, podczas gdy inne zadowolają się przelotnym dotykiem.





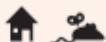
# BEST OF

## WYBRANE RASY I ODMIANY

Kot abisyński, birmański, kartuski – koty rasowe można rozpoznać na pierwszy rzut oka.

Ten kto szuka szczególnego kota, dobrze trafił. Jednak w zachowaniu koci arystokraci nie różnią się od swoich domowych i podwórkowych krewnych bez rodowodu.

### KOT ABISYŃSKI



— **WYGLĄD:** Atrakcyjny krótkowłosey kot na długich, szczupłych nogach; robiące wrażenie oczy z ciemnymi obwódkami. Oprócz typowego brązowego umaszczenia z czarnym połyskiem, który nadaje kotu elegancji, istnieją również inne odmiany barwne.

— **CHARAKTER:** pełen temperamentu, przy tym uważny i rozbrykany.

— **UTRZYMANIE I PIELĘGNACJA:** Przyjazny i przywiązany, wymaga wiele uwagi i dobrze toleruje inne koty. Jako że niechętnie zostaje sam, nie nadaje się dla osób pracujących.



### KOT BALIJSKI



— **WYGLĄD:** szczupła sylwetka, głowa w kształcie klina z błyszczącymi niebieskimi oczami, puszysty ogon. Półdługa jedwabista sierść bez podszerstka o jasnym podstawowym zabarwieniu i ciemnych znaczeniach (point).

— **CHARAKTER:** Aktywny i bardzo przyjacielski kot. W porównaniu do kota syjamskiego, od którego się wywodzi, cichszy i mniej wymagający. Koty tej rasy uznawane są za jedne z najinteligentniejszych.

— **UTRZYMANIE I PIELĘGNACJA:** Koty balijskie domagają się bliskości i uwagi, potrzebują regularnych zajęć i zabaw.

### KOT BIRMAŃSKI




— **WYGLĄD:** krępy z okrągłą głową i daleko od siebie położonymi uszami, puszysty ogon. Kocury są wyraźnie mocniejszej budowy niż kotki. Dopuszcza się jedynie koty z niebieskimi oczami. Sierść półdługa, jasna z ciemnymi znaczeniami (point). Koniuszki łap u kotów birmańskich są zawsze białe.

— **CHARAKTER:** powściągliwy, delikatny i bardzo przywiązujący się do człowieka.

— **UTRZYMANIE I PIELĘGNACJA:** Nie znosi dobrze dłuższych okresów samotności. Jako że sierść prawie się nie kołtuni, czesanie i szczotkowanie nie zabierają wiele czasu.



# PRAKTYKA KLIKANIA



Wzory zachowań, które kociak regularnie spontanicznie wykazuje, nadają się doskonale jako wstęp do nauki klikania. Za pomocą klikera i smakołyka wzmacniacie odpowiednie zachowania, gdy już zachodzą. Typowy przykład: nauka siadania.

Po opanowaniu podstawowego ćwiczenia możecie trenować odmiany komendy (przykładowo czas siedzenia, rozpraszanie), ale nigdy więcej kryteriów na raz.

Koty siadają często i z własnej woli. Dlatego naukę siadania możecie rozpocząć w dowolnym momencie. Kliknijcie w chwili kiedy rozpoznacie, że kot właśnie będzie siadał. Następnie podajcie smakołyka. Rzućcie krokiecika na tyle daleko, żeby kot musiał wstać i pójść po niego. To da wam doskonałą okazję do powtórzenia ćwiczenia.


Po dziesięciu seriach ćwiczeń wprowadźcie do ćwiczenia komendę „siad” w chwili, gdy kot zaczyna obniżać tylną część ciała, aby usiąść. Kliker powinien zostać użyty dopiero wtedy, kiedy kot rzeczywiście usiądzie. Po tym jak zwykle nagroda. Gdy kicia pewnie siedzi, użyjcie klikera z opóźnieniem: początkowo po jednej sekundzie i stopniowo coraz później. Trenujcie tę czynność również w innym otoczeniu.



Szybka reakcja: Podczas ćwiczenia siadania dajcie znak klikerem już przy pierwszych oznakach, świadczących o tym, że kot siada.



Podczas ćwiczeń podstawowych kot musi być nagradzany po każdym kliknięciu. Później już tylko wtedy, gdy pożądane zachowanie wykazuje sam z siebie.



Po dziesięciu ćwiczeniach, dźwięk klikera zamieńcie na komendę „siad” w chwili, gdy kot przymierza się do siadania. W tej fazie ćwiczeń kliker zostaje użyty dopiero wtedy, gdy kot rzeczywiście usiądzie. I na koniec oczywiście smakołyk.



# ZASADY ŻYWIENIA

## ŻADNYCH EKSPERYMENTÓW PRZY MISCE



Koty są pod wieloma względami bardzo konserwatywne, przede wszystkim jeśli chodzi o jedzenie. Zmiana rodzaju karmy? Nie ze mną te numery! Inne godziny karmienia? W życiu! Tej przekory można uniknąć, ale trzeba wykazać się odrobiną wyczucia.

### TEMPERATURA OPTYMALNA

Pokarm należy podawać świeży i w temperaturze pokojowej. Dwie godziny przed posiłkiem powinien zostać wyjęty z lodówki. Zamrożone jedzenie powinno się rozmrażać przez dwanaście godzin lub zostać podgrzane w kuchenke mikrofalowej do temperatury 35°C.

### ŚWIEŻA WODA

Woda powinna być zmieniana na świeżą codziennie, nawet jeśli wasz kot rzadko podchodzi do miski. Pokruszone jedzenie i resztki należy wyrzucić, a miskę na jedzenie umyć gorącą wodą. Jeżeli wasz kot regularnie zostawia jedzenie w misce, oznacza to, że należy mu ograniczyć dzienną porcję.



### ZDROWE ŁAKOCIE

Jeden smakołyk od czasu do czasu jest dozwolony. Roladki serowe czy chrupki? Podawajcie waszemu kotu jedynie naturalne produkty o niskiej wartości kalorycznej, które nie zawierają środków konserwujących (→ Zdrowe dodatki, strona 83).

### MOJE I TWOJE

Jeśli w pod jednym dachem żyją dwa lub więcej kotów, każdy z nich powinien mieć swoją miskę z wodą i jedzeniem. Miski zaprzyjaźnionych kotów mogą stać obok siebie. Wówczas koty będą miały możliwość poczęstować się też z naczynia kolegi i nie będzie to powodem kłótni.