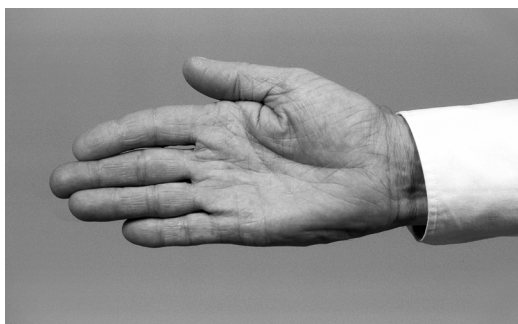



USTAWIENIE NIŻEJ USYTOWANEJ RĘKI OSOBY WYKONUJĄCEJ ZABIEG W POZYCJI LEŻENIA TYŁEM

Można wykorzystać wiele różnych ustawień ręki. W wyborze pozycji ręki w danej technice najważniejsze znaczenie ma skuteczna lokalizacja sił w danym segmencie piersiowego odcinka kręgosłupa lub klatki piersiowej i wykonanie manipulacji HVLA w kontrolowany sposób. Podczas decyzji związanej z wyborem najbardziej właściwej pozycji ręki osoby wykonującej zabieg najważniejsze znaczenie ma komfort pacjenta.


- Neutralna pozycja ręki (ryc. 9.6)
- Pozycja przymkniętej ręki (ryc. 9.7)
- Pozycja ze zgiętymi stawami międzypaliczkowymi (ryc. 9.8)
- Pozycja ze zgiętymi stawami międzypaliczkowymi z wykorzystaniem ręcznika (ryc. 9.9)
- Pozycja zaciśniętej ręki (ryc. 9.10)
- Pozycja zaciśniętej ręki z wykorzystaniem ręcznika (ryc. 9.11).




Rycina 9.6



Rycina 9.8



Rycina 9.7



Rycina 9.9