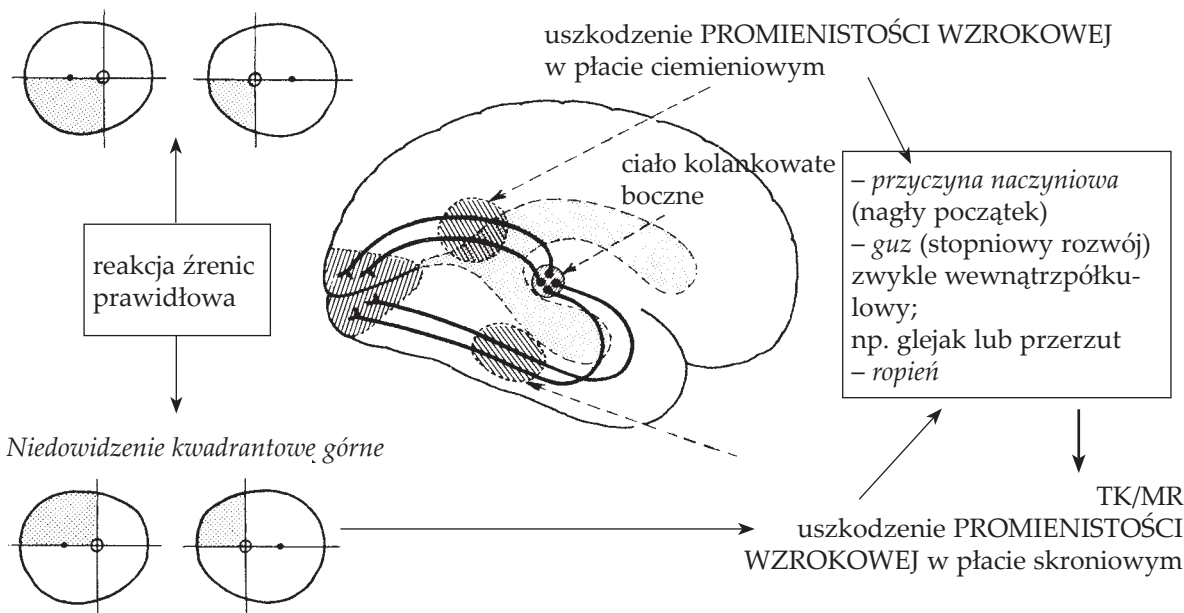


ZABURZENIA WIDZENIA

ZAGADNIENIA KLINICZNE I DIAGNOSTYKA RÓŻNICOWA (cd.)

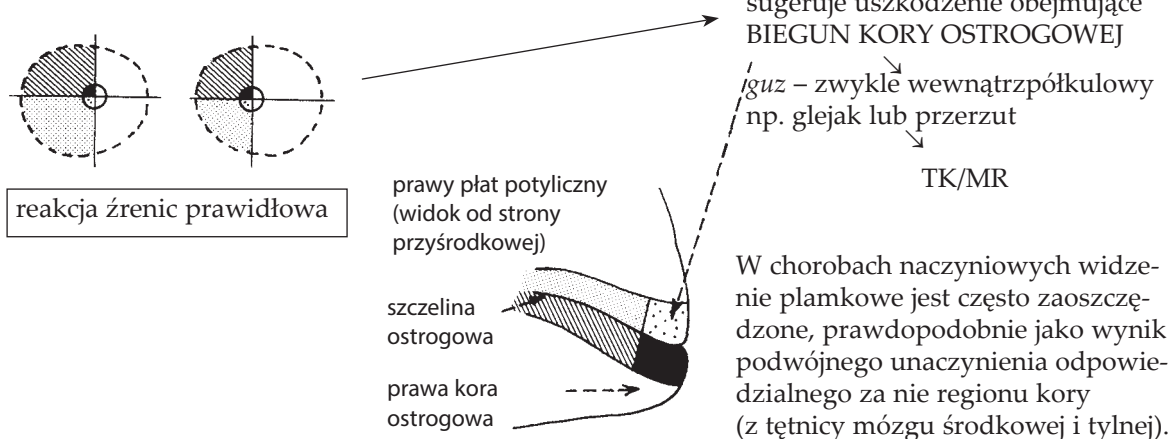
Niedowidzenie połowicze jednoimienne równomierne (jednakowe w obu oczach)

Niedowidzenie kwadrantowe dolne

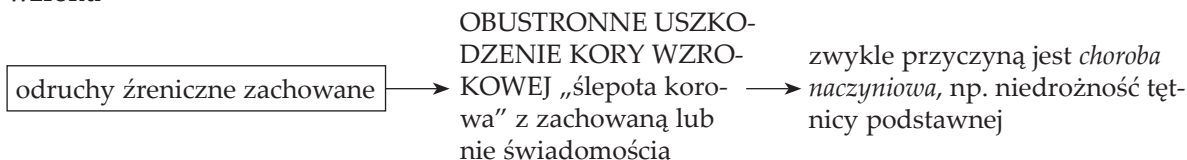


Uszkodzenia zlokalizowane w złączy skroniowo-ciemieniowym, gdzie włókna się zbiegają, powoduje całkowite niedowidzenie połowicze jednoimienne.

Niedowidzenie połowicze jednoimienne z zajęciem plamki



Całkowita utrata wzroku



Interpretację obrazu wzrokowego i jego integrację z innymi funkcjami korowymi przedstawiono w części „Wyższe czynności korowe”.