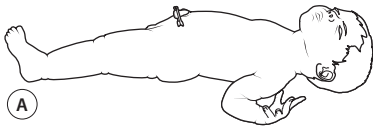
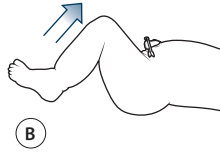


Przygotowanie do badania

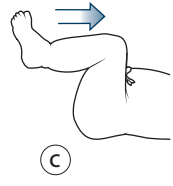
Zegnij kolana i biodra pod kątem prostym



A

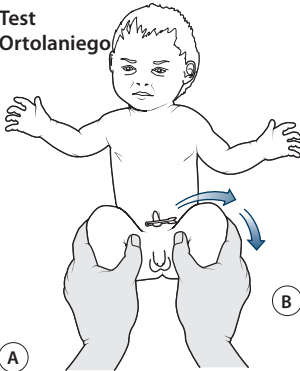


B



C

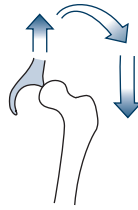
Test Ortolaniego



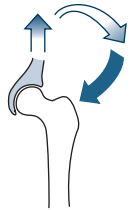
A



B Rotacja i pełne odwiedzenie bioder do 90 stopni (Nie stosować siły)

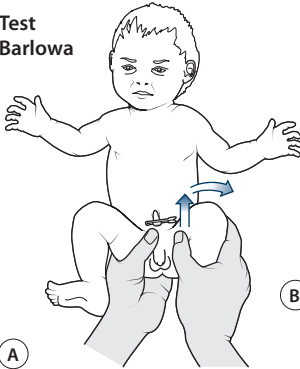


C Delikatny nacisk do przodu i ku górze



D Trzask wyczuwalny podczas odwiedzenia związany z wejściem zwichniętej głowy kości udowej do panewki

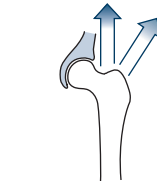
Test Barlowa



A



B Zgięcie i odwiedzenie bioder do 70°



C Delikatny ucisk kciukiem w tył i w bok



D Wyczuwalny trzask spowodowany wypadaniem zwichniętej głowy kości udowej z panewki

Ryc. 4.1 Badanie stawów biodrowych. (Za zgodą: Fraser & Cooper 2003).